

# Serie UP

## UP5-12(SB)

USO GENERAL AGM



### Características Principales

- **Máxima calidad y fiabilidad**

Exhaustivos procesos de control, desde la materia prima a la entrega del producto al cliente final, dentro de los estándares internacionales de calidad implementados en la compañía.

- **Válvulas de regulación de gases**

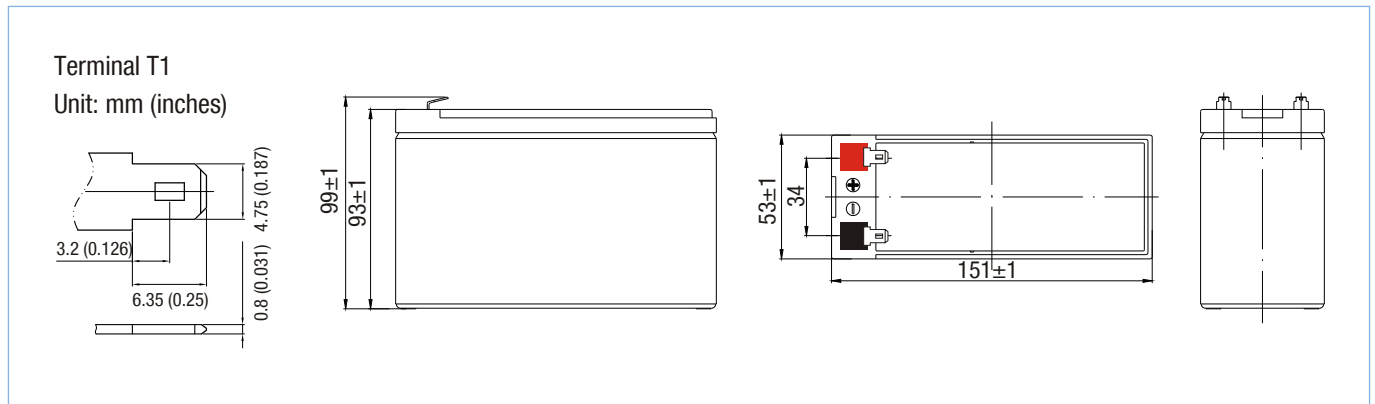
Diseñadas para una mejor recombinación de los gases con la mínima pérdida de hidrógeno, ayudan a la regulación interna de la presión, incrementando el rendimiento y la seguridad.

### Especificaciones Técnicas

Voltaje Nominal (V)	12
Capacidad Nominal (20 Hr)	5.0 Ah
Dimensiones	Longitud: 151 ± 2mm (5.94 pulgadas)
	Anchura: 53 ± 1mm (2.09 pulgadas)
	Altura: 93 ± 1mm (3.66 pulgadas)
	Altura Total (+terminal): 99 ± 1mm (3.90 pulgadas)
Peso Aproximado	1.74 kg (3.84 lbs)
Terminal	T1 / T2
Material del Contenedor	ABS
Capacidad Clasificada	5.00 Ah / 0.250 A (20hr, 1.80V/celda, 25°C/77°F)
	4.65 Ah / 0.465 A (10hr, 1.80V/celda, 25°C/77°F)
	4.25 Ah / 0.850 A (5hr, 1.75V/celda, 25°C/77°F)
	3.82 Ah / 1.275 A (3hr, 1.75V/celda, 25°C/77°F)
	3.14 Ah / 3.14 A (1hr, 1.60V/celda, 25°C/77°F)
Corriente Máxima de Descarga	75 A (5s)
Resistencia Interna	Aprox. 45 mΩ
Rango de Temperatura de Funcionamiento	Descarga: -15 ~ 50°C (5 ~ 122°F)
	Carga: 0 ~ 40°C (32 ~ 104°F)
	Almacenamiento: -15 ~ 40°C (5 ~ 104°F)
Rango de Temperatura Nominal de Funcionamiento	25 ± 3°C (77 ± 5°F)
Uso del Ciclo	Corriente de Carga Inicial inferior a 1.5 A de voltaje. 14.4~15V at 25°C (77°F) Temp. Coeficiente -30mV/°C
Uso en Espera	Sin límite en el Voltaje de Corriente de Carga Inicial. 13.5~13.8V a 25°C (77°F) Temp. Coeficiente -20mV/°C
Capacidad Afectada por Temperatura	40°C (104°F) 103%
	25°C (77°F) 100%
	0°C (32°F) 86%
Autodescarga	Las baterías pueden almacenarse hasta 6 meses a 25°C (77°F) y luego se requiere una carga de refresco.



### Dimensiones de la Batería



### Tablas de Descarga de la Batería

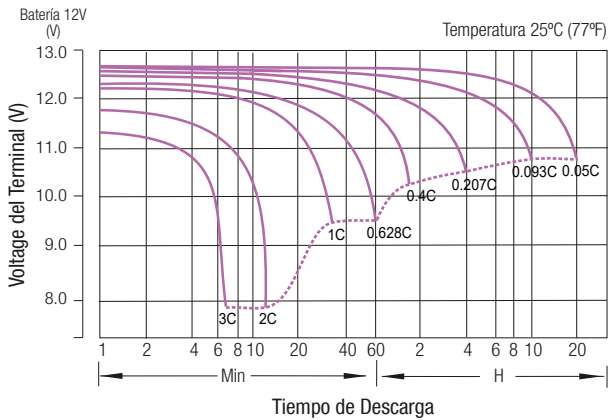
Descarga de Corriente Constante (Amperios) a 25°C (77°F)

F.V/Tiempo	5min	10min	15min	20min	30min	45min	1h	2h	3h	4h	5h	6h	8h	10h	20h
1.85V/celda	9.52	7.31	6.06	5.24	4.05	2.98	2.51	1.49	1.16	0.95	0.77	0.67	0.540	0.451	0.248
1.80V/celda	12.80	9.34	7.32	6.19	4.78	3.47	2.82	1.62	1.25	1.01	0.83	0.72	0.573	0.465	0.250
1.75V/celda	14.40	10.30	7.99	6.66	4.96	3.60	2.95	1.68	1.28	1.03	0.85	0.74	0.583	0.478	0.253
1.70V/celda	15.90	11.20	8.53	7.00	5.16	3.74	3.04	1.73	1.31	1.06	0.87	0.75	0.591	0.487	0.257
1.65V/celda	17.50	12.10	9.07	7.44	5.45	3.84	3.11	1.75	1.37	1.10	0.90	0.77	0.600	0.497	0.261
1.60V/celda	19.30	13.10	9.71	7.92	5.75	4.00	3.14	1.83	1.41	1.13	0.93	0.79	0.606	0.503	0.262

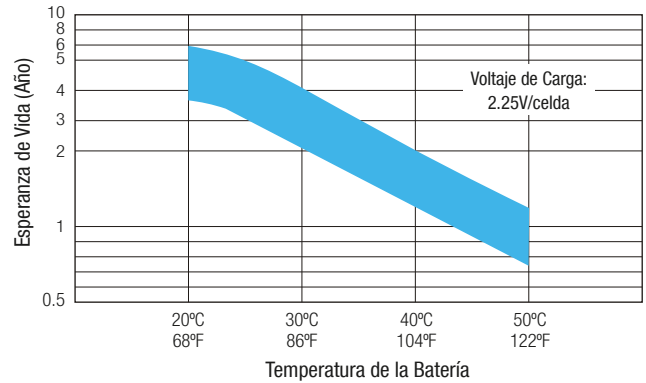
Descarga de Potencia Constante (Wattios) a 25°C (77°F)

F.V/Tiempo	5min	10min	15min	20min	30min	45min	1h	2h	3h	4h	5h	6h	8h	10h	20h
1.85V/celda	17.4	13.5	11.3	9.87	7.72	5.73	4.85	2.89	2.27	1.85	1.51	1.32	1.066	0.893	0.490
1.80V/celda	23.1	17.1	13.5	11.5	8.97	6.62	5.40	3.13	2.43	1.96	1.62	1.41	1.127	0.919	0.495
1.75V/celda	25.5	18.4	14.5	12.3	9.23	6.80	5.63	3.23	2.46	2.00	1.65	1.44	1.144	0.942	0.499
1.70V/celda	27.3	19.6	15.3	12.8	9.56	7.05	5.79	3.31	2.53	2.05	1.69	1.47	1.159	0.960	0.507
1.65V/celda	29.7	21.0	16.1	13.5	10.0	7.16	5.88	3.34	2.62	2.11	1.73	1.50	1.174	0.979	0.514
1.60V/celda	32.0	22.3	17.0	14.2	10.5	7.42	5.90	3.46	2.69	2.17	1.78	1.52	1.183	0.988	0.516

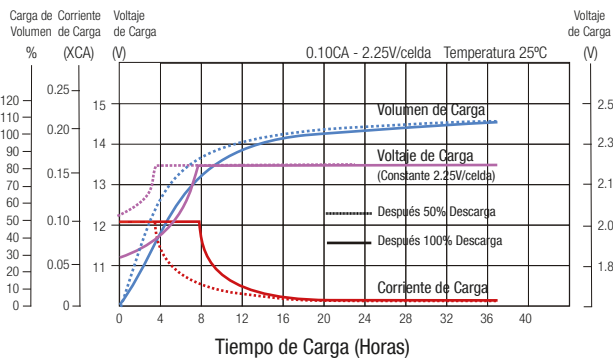
### Características de la Descarga



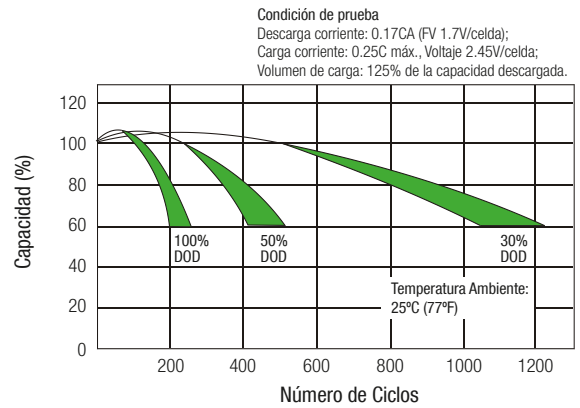
### Efecto de la Temperatura sobre la Vida Útil Flotante a Largo Plazo



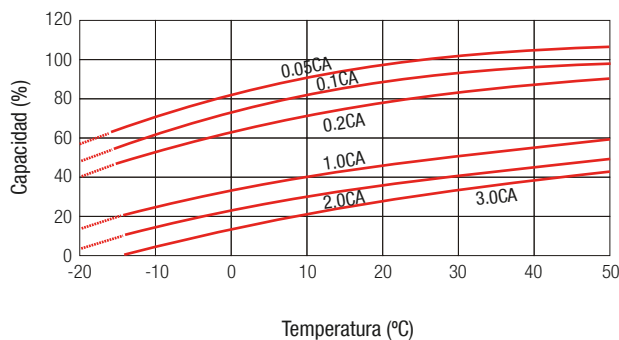
### Características de Carga Flotante



### Ciclo de Vida en relación con la Profundidad de Descarga



### Efectos de la Temperatura en relación con la Capacidad de la Batería



### Características de Autodescarga

